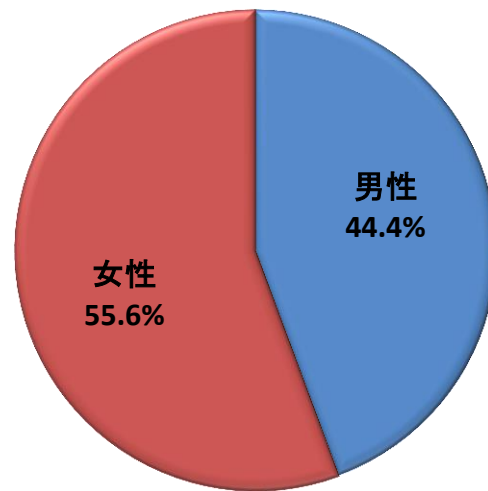


平成28(2016)年度日本留学・就職フェア 来場者アンケート  
 〈回答者 合計665名〉

1. 性別

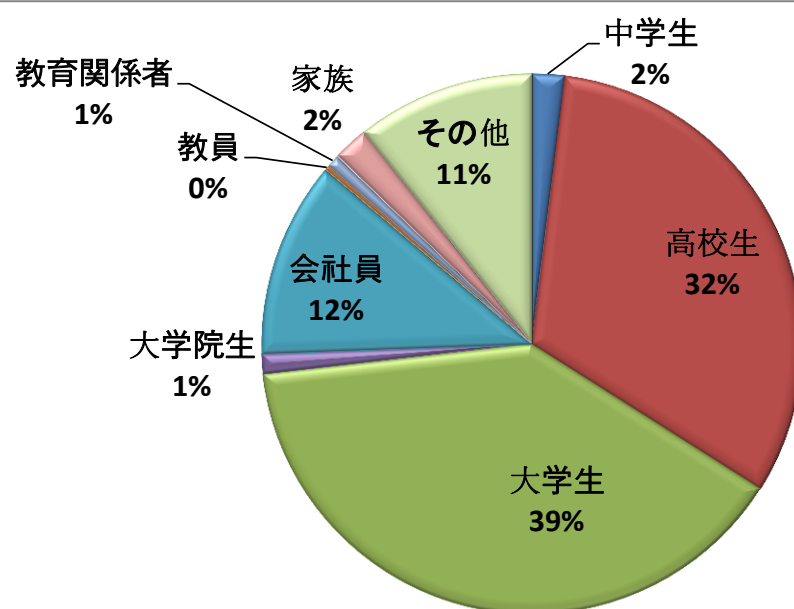
男性	女性
295	370



2. 職業

中学生	高校生	大学生	大学院生	会社員
13	213	261	8	78
教員	教育関係者	家族	その他	
2	5	14	71	

大学院生	修士	博士
人数	8	0

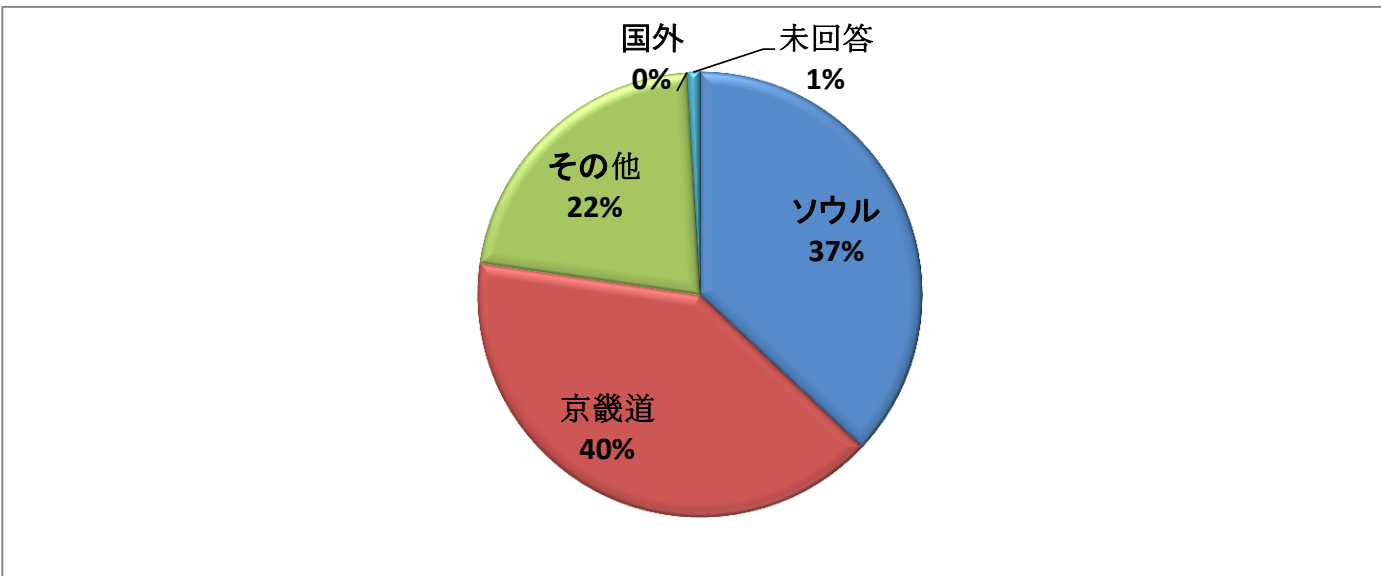


平成28(2016)年度日本留学・就職フェア 来場者アンケート  
 〈回答者 合計665名〉

3. 地域

ソウル	京畿道	その他	国外	未回答
246	268	145	0	6

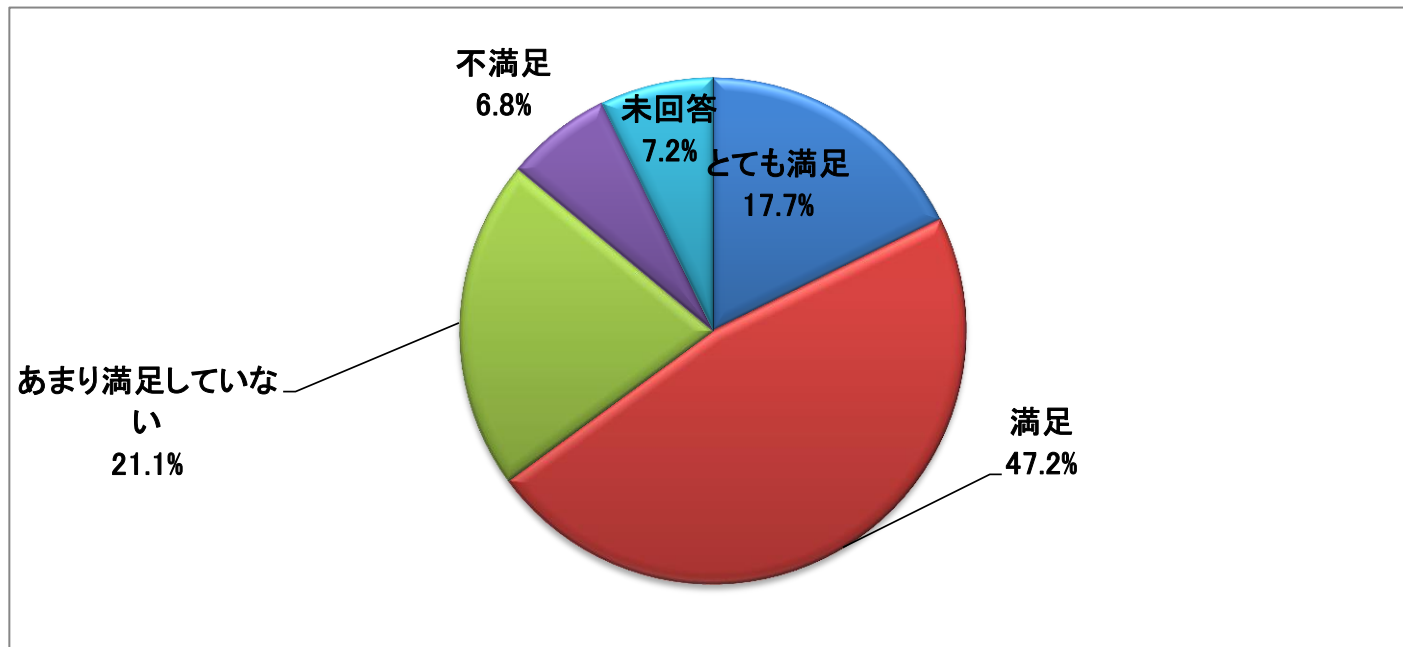
その他	仁川広域市	大田広域市	世宗特別市	大邱広域市
	34	14	0	8
	蔚山広域市	廣州広域市	釜山広域市	江原道
	3	10	8	14
	慶尙道	全羅道	忠清道	濟州道
27	14	11	0	



平成28(2016)年度日本留学・就職フェア 来場者アンケート  
 〈回答者 合計665名〉

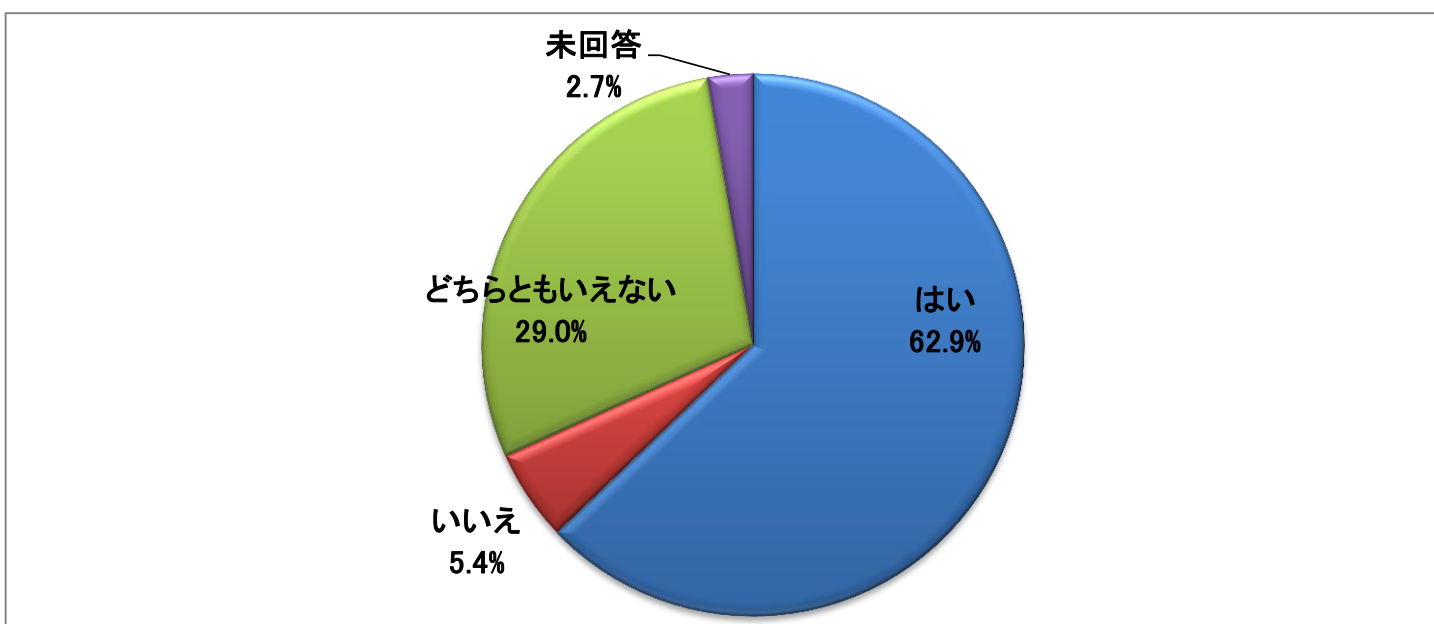
4. フェアには満足しましたか？

とても満足	満足	あまり満足していない	不満足	未回答
118	314	140	45	48



5. フェアに参加して日本留学に対する意欲は向上しましたか？

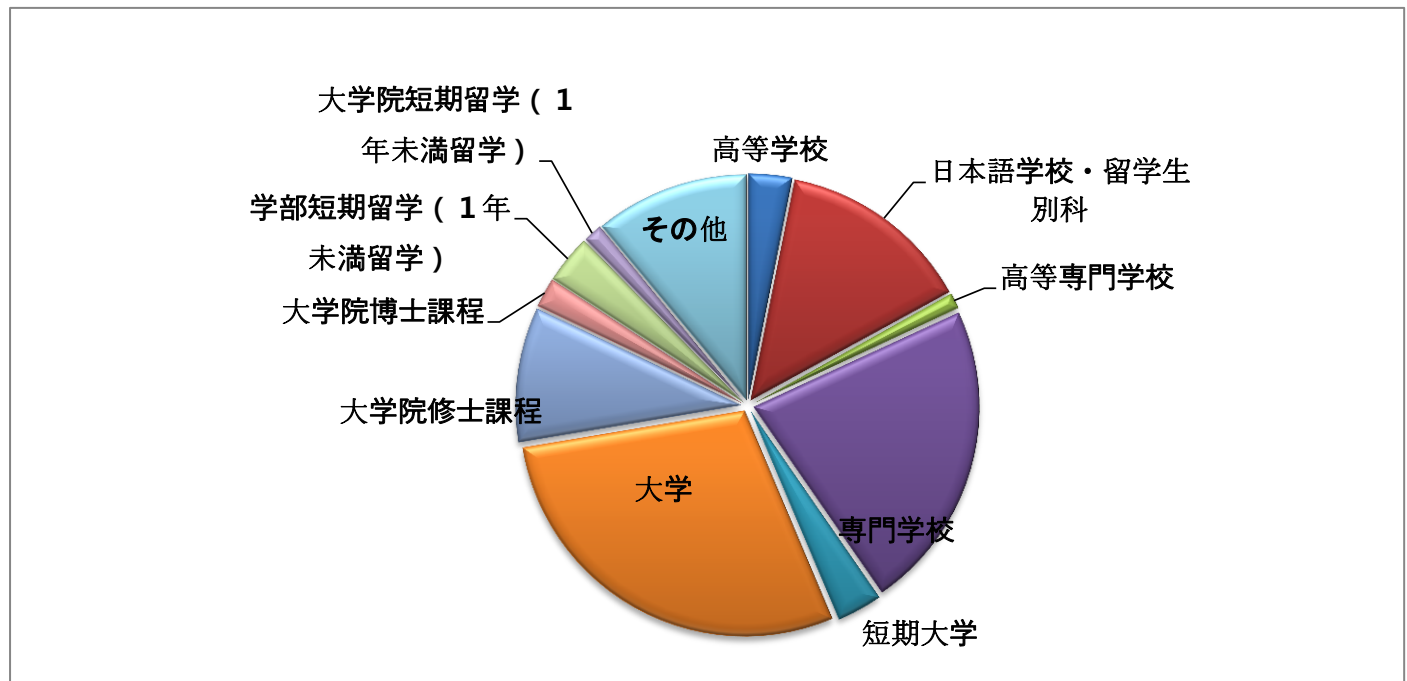
はい	いいえ	どちらともいえない	未回答
418	36	193	18



平成28(2016)年度日本留学・就職フェア 来場者アンケート  
 〈回答者 合計665名〉

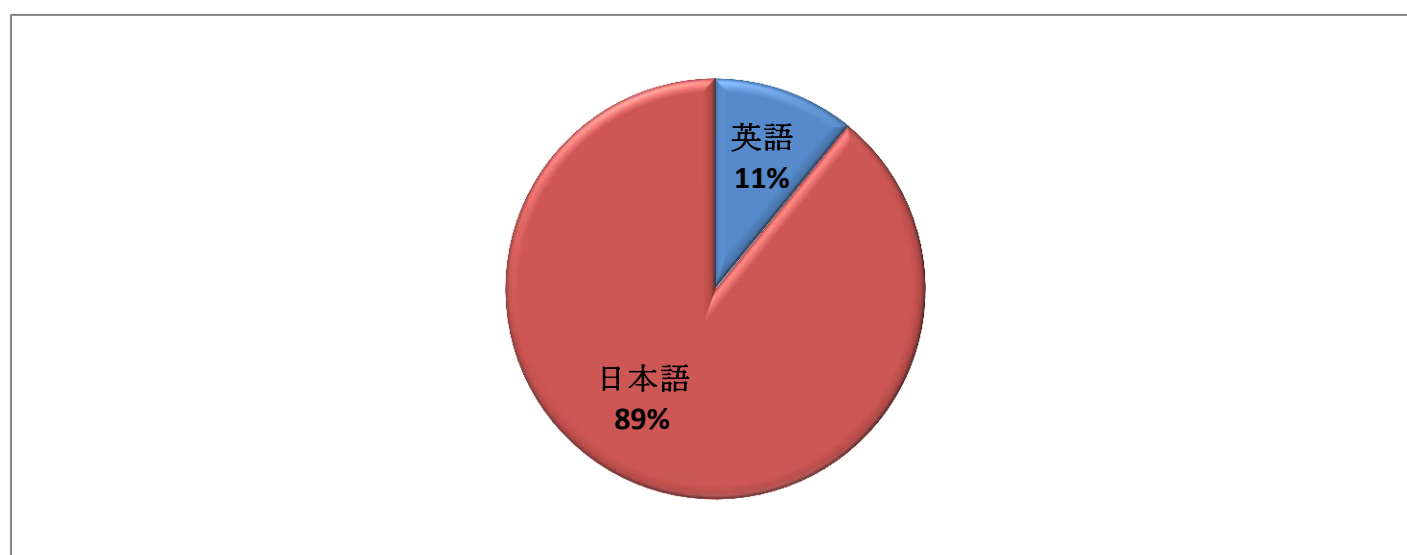
6-1. どんな教育機関／課程で学びたいですか？（複数回答可）

高等学校	日本語学校・留学生別科	高等専門学校	専門学校	短期大学
25	111	9	178	26
大学	大学院修士課程	大学院博士課程	学部短期留学(1年未満留学)	大学院短期留学(1年未満留学)
230	77	17	28	11
その他				
88				
その他	未回答	就職	移民	



6-2. どんな言語で授業を受けたいですか？（複数回答可）

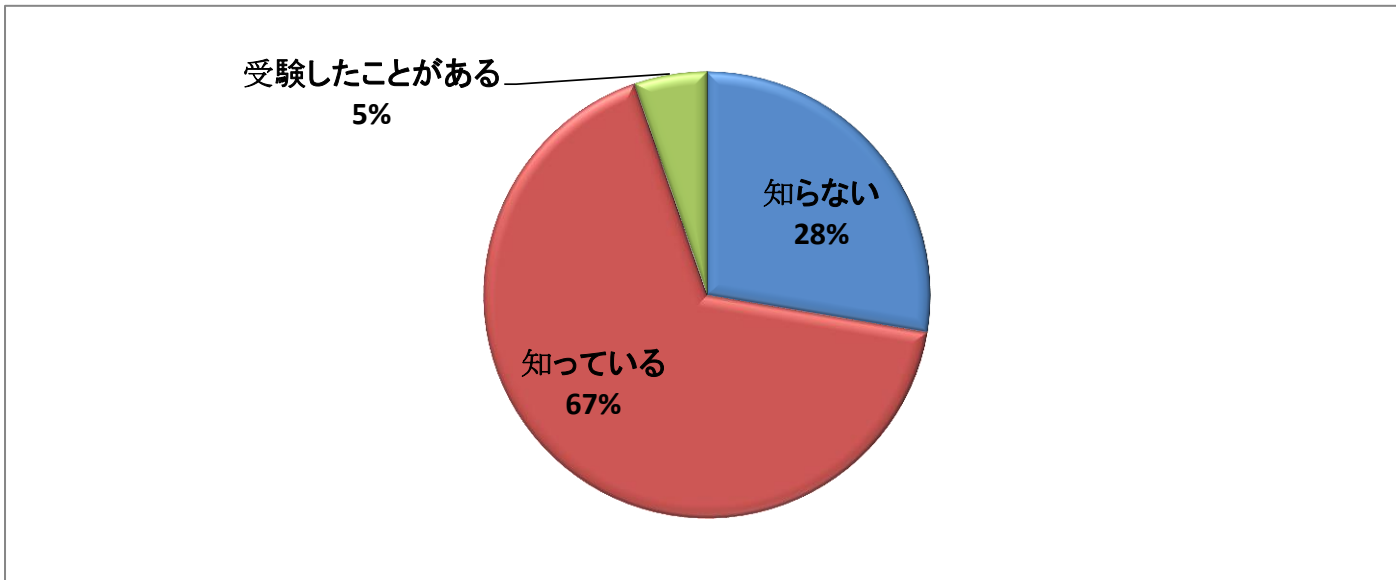
日本語	英語
574	70



平成28(2016)年度日本留学・就職フェア 来場者アンケート  
 〈回答者 合計665名〉

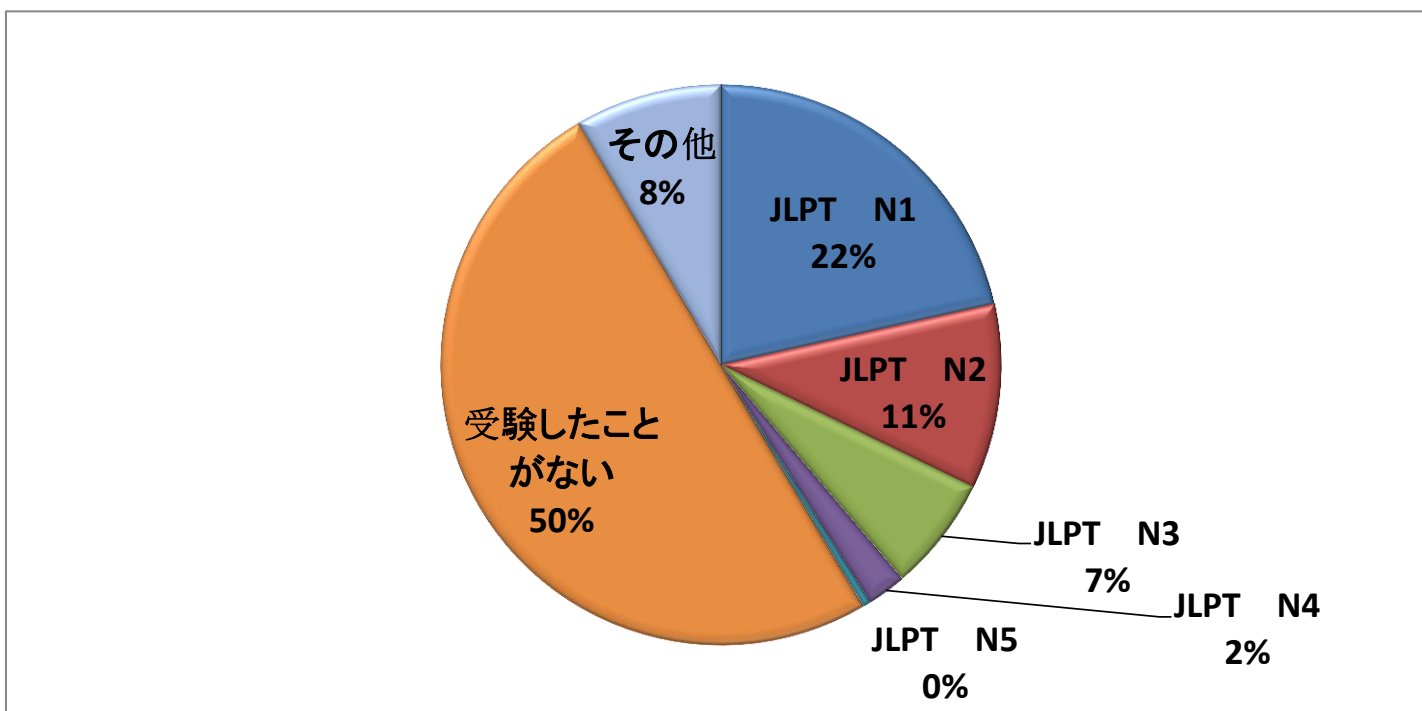
7. 日本留学試験(EJU)について

受験したことがある	知っている	知らない
35	446	184



8. 日本語能力関連の資格を持っていますか？

JLPT N1	JLPT N2	JLPT N3	JLPT N4	JLPT N5
143	71	44	15	3
受験したことがない	その他			
333	56			

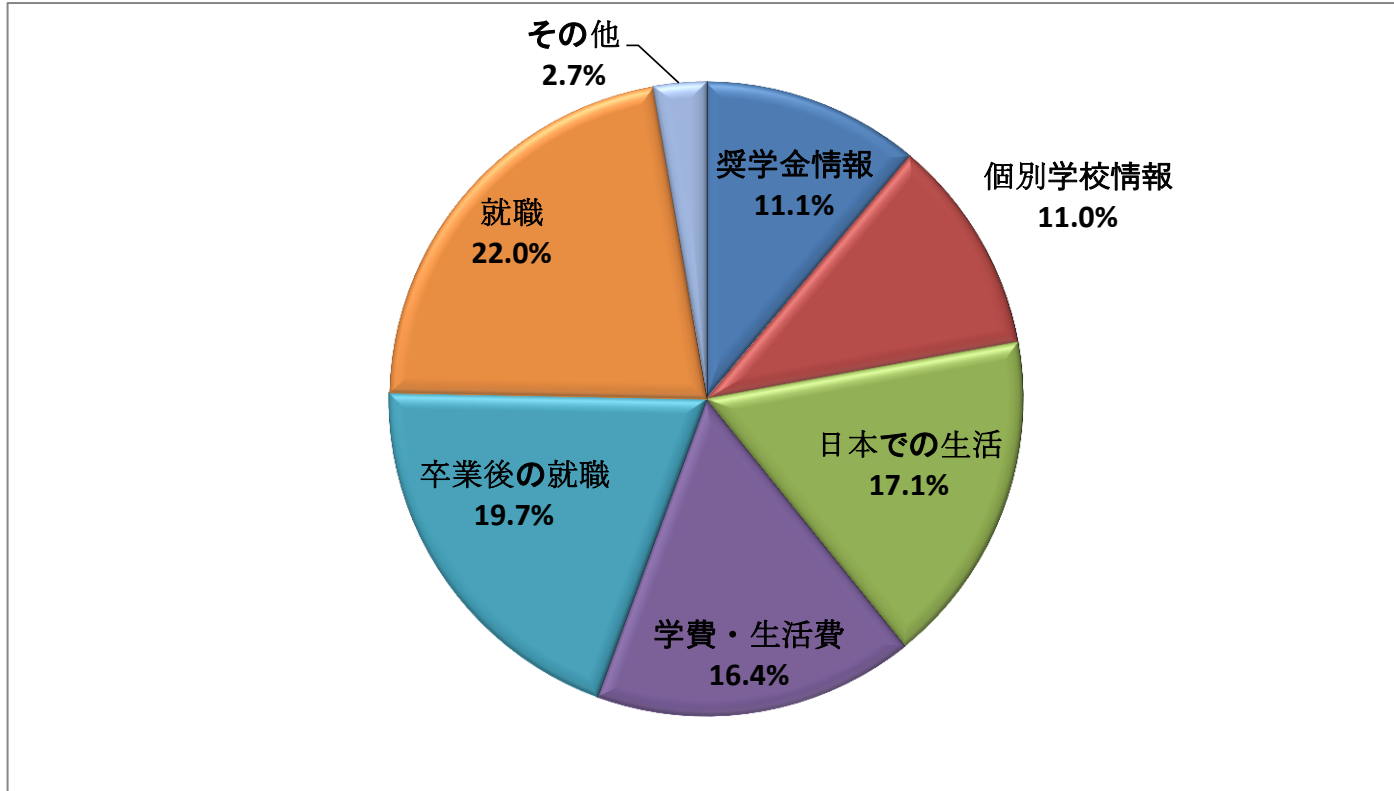


その他	EJU	JPT	旧JLPT	落ちた
	受ける予定			

平成28(2016)年度日本留学・就職フェア 来場者アンケート  
 〈回答者 合計665名〉

9. もっと知りたい情報は何ですか？

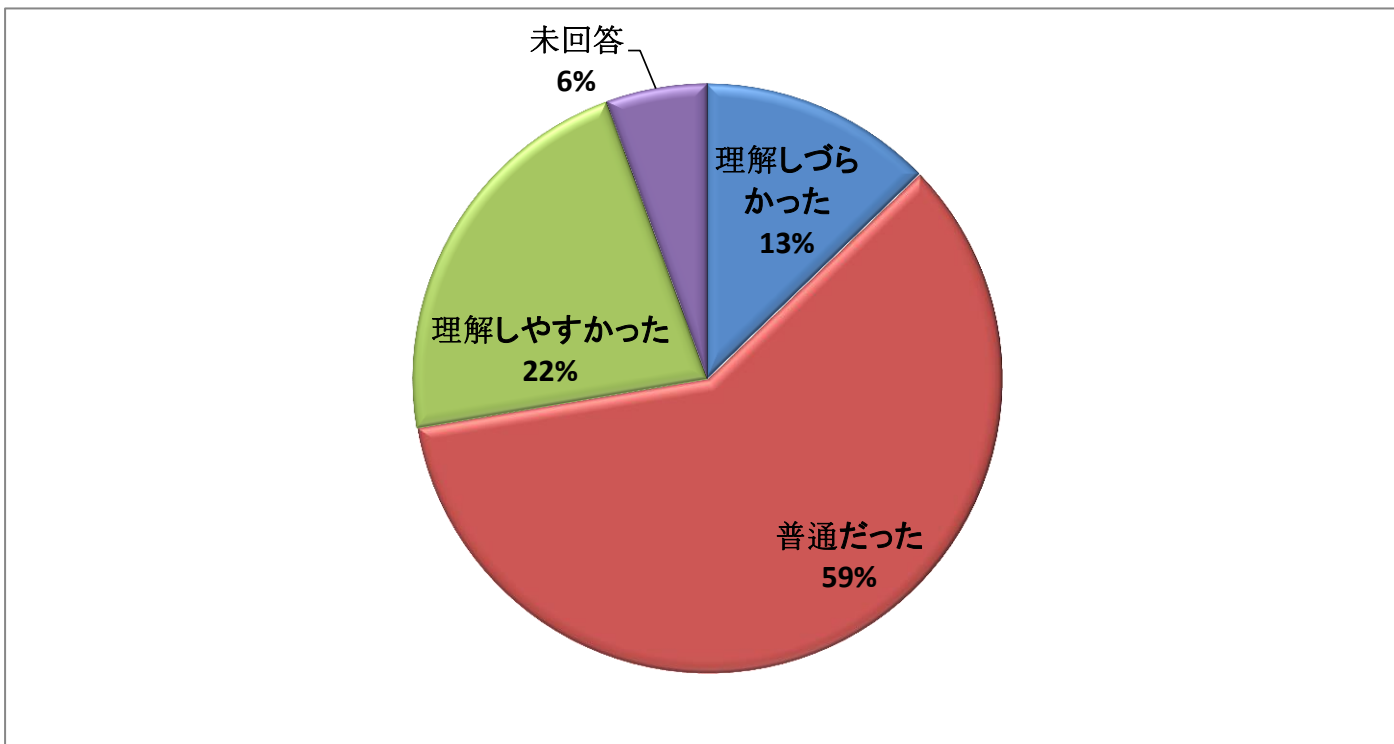
奨学金情報	個別学校情報	日本での生活	学費・生活費	卒業後の就職
152	151	234	224	270
就職	その他			
301	37			



その他	ワーキングホリデー	入学情報	転職	
-----	-----------	------	----	--

10. ホームページ上の就職情報について

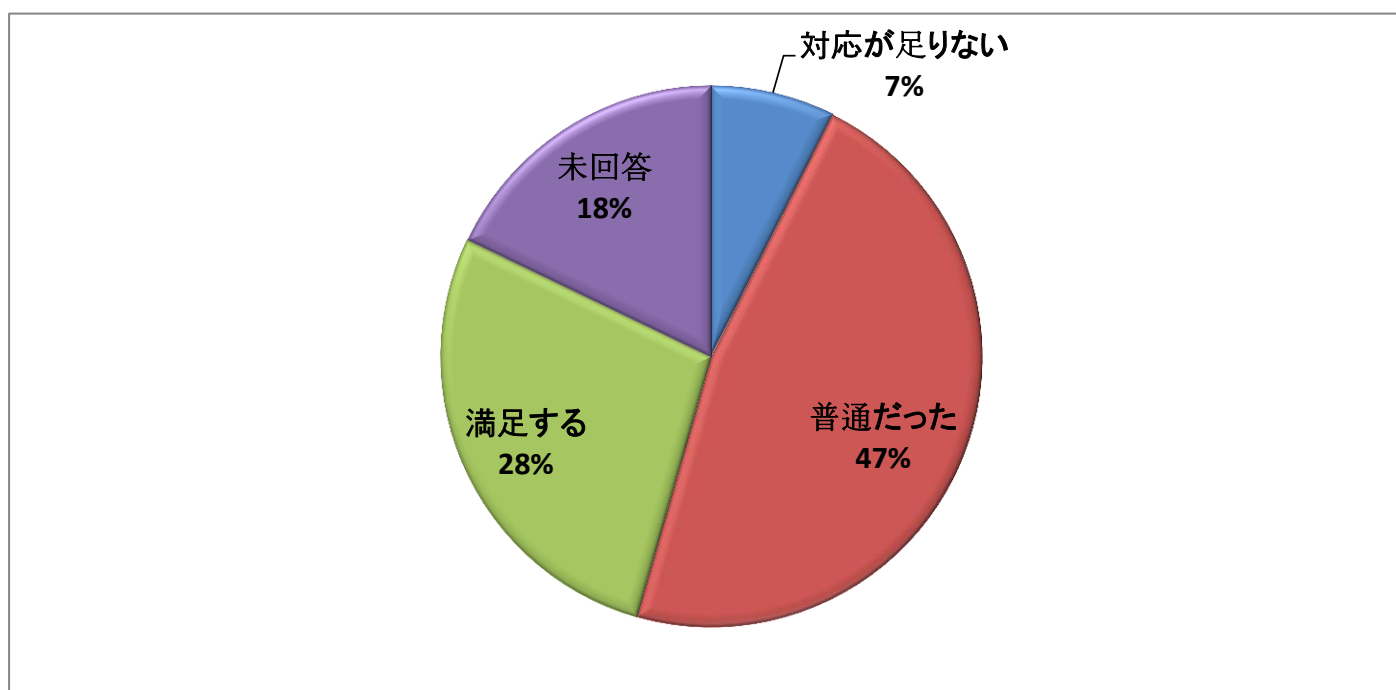
理解しやすかった	普通だった	理解しづらかった	未回答
147	396	85	37



平成28(2016)年度日本留学・就職フェア 来場者アンケート  
 <回答者 合計665名>

11. 採用面接に対して主催側の対応は？

満足する	普通だった	対応が足りない	未回答
184	313	49	119



11. フェアへの要望および意見

内容	人数
場所(面積、位置、休憩室など)	23
参加企業数の増加	102
参加学校の増加(専門学校、大学、大学院)	70
資料だけを集めておいて欲しい	5
広告が足りなかった	4
韓国語スピーカーを増やして欲しい	2
ワーキングホリデーの情報希望	2
開催回数・場所を増やして欲しい	5
セミナーの内容に不満	1
セミナーの入室スペースなどの対応が足りない	3
企業情報をホームページ等載せて欲しい	2
総合相談希望(日本生活、就職、進学とも)	9
奨学金情報	2

<アンケート回答について>

このアンケートはフェア当日入場の際に配布し、フェア参観の帰りに受付けに出すように案内して回収したものです。提出は自由ですので回収率はそれほど高くありません。来場者を1750名とカウントし、その中には家族同伴などがありますので実際の来場者数は10%位減の1575名程度と見るのが妥当かと分析しております。このように見ますと、665件は予想来場者の1575件に対する約42%に該当する集計・分析になりますことをご理解の上、ご参照いただけますようお願い申し上げます。

あくまでもフェア全体の大まかな流れをつかむ参考程度にしていただければと思います。次回は質問事項をさらに工夫して、就職についても的確な設問になるようにしたいと思います。今回は就職と留学の質問が効率的にされていないということも反省しております。来場者の分析がもっと細かく正確になるように改善したいと思います。 —以上—